

DIR-11-VĐ/2002-3045

ZAGEB, 12. travnja 2002.

Ivica Krešić
Vlada Republike Hrvatske


Trg Svetog Marka 2
ZAGREB

Predmet: Dostava godišnjeg izvješća za 2001. godine

U prilogu Vam dostavljamo godišnji obračun 1.01.-31.12.2001.

S poštovanjem,

DIREKTOR:



Ivica Krešić
Željko Ledinski, dipl.ing.šum.

RAČUNOVODSTVENA SLUŽBA

**GODIŠNJI OBRAČUN
1.1. - 31. 12. 2001.**

Zagreb, veljača 2002.

OBRAZLOŽENJE

financijskog rezultata poslovanja "Hrvatskih šuma"- javnog poduzeća za gospodarenje šumama i šumskim zemljištima u Republici Hrvatskoj, p.o. Zagreb, za razdoblje od 1. siječnja do 31. prosinca 2001. godine.

Uvod

Zakonom o računovodstvu utvrđene su obveze:

- Računovodstvo mora biti takvo da trećoj stručnoj osobi u okviru primjerenoga roka omogući uvid u poslovne događaje i u stanje poduzeća.

- Temeljna financijska izvješća (bilanca, račun dobiti i gubitka, izvješće o promjenama u financijskom položaju i bilješke uz financijska izvješća) moraju pružiti istinit, pravičan, pouzdan i nepristran pregled imovine, obveza, kapitala i dobitka ili gubitka.

- Financijska izvješća koriste ne samo vlasnici, uprava i zaposleni, već i drugi - poslovni partneri, vjerovnici, kreditori i državni organi. Ovo izvješće daje sve prijeko potrebne informacije za ocjenjivanje stanja i donošenje financijskih odluka.

"Hrvatske šume" - javno poduzeće za gospodarenje šumama i šumskim zemljištima u Republici Hrvatskoj, p.o. Zagreb osnovane su na temelju Zakona o izmjenama i dopunama Zakona o šumama, s početkom rada 1. siječnja 1991. godine.

Poduzeće se sastoji od ovih organizacijskih jedinica:

- Direkcije,
- 16 uprava šuma,
- 169 šumarija,
- 15 radnih jedinica.

Poslovodstvo Poduzeća izrađena temeljna financijska izvješća za razdoblje siječanj-prosinac 2001. godine: bilancu, račun dobiti i gubitka, izvješća o promjenama u financijskom položaju, bilješke uz financijska izvješća i statistička izvješća dostavlja:

1. Na temelju zaključka Vlade Republike Hrvatske:
 - Vladi Republike Hrvatske,
 - Ministarstvu financija, Upravi za gospodarstvo,
 - Ministarstvu poljoprivrede i šumarstva, do 28.02.2002.god.
2. Odlukom o utvrđivanju Programa statističkih istraživanja Republike Hrvatske za 2001. godinu, koju je donio Sabor Republike Hrvatske:
 - Zavodu za platni promet do 31. 03. 2002. godine.
3. Na temelju Zakona o računovodstvu u Sudski registar najkasnije do 30. 09. 2002. godine.
4. Prema Zakonu o porezu na dobit, poreznu prijavu, Poreznoj upravi do 30.04.2002. godine.

5. Temeljem Zakona o računovodstvu godišnja izvješća objavljuju se javno jednom godišnje.

Osim ovih izvješća posloводство Poduzeća sastavlja Godišnje izvješće posloводства za Upravni odbor Poduzeća.

Po zahtjevu Vlade Republike Hrvatske – Ministarstvu financija, Upravi za gospodarstvo, direktor Poduzeća dostavlja izvješće direktora do 30. travnja 2002.godine.

U izradi ovog obračuna važno je istaknuti:

1. Obuhvaćeni su svi poslovni događaji u vremenu od 1. 1. do 31.12. 2001.godine, za koje je ispostavljena i dostavljena pravovaljana dokumentacija u računovodstvo Poduzeća, odnosno njegove dijelove – Direkciju, uprave šuma, šumarije i radne jedinice.
2. Dosljedno su primjenjene računovodstvene politike "Hrvatskih šuma", p.o. Zagreb.
3. Primijenjeni su izravno MRS-i gdje god neka materija nije obuhvaćena računovodstvenim politikama Poduzeća.
4. Primijenjen je i Zakon o računovodstvu, kao i svi drugi propisi Republike Hrvatske i akti Poduzeća.
5. Sredstva za biološku reprodukciju šuma izdvojena su prema Planu za 2001. godinu.

a) Za JBRŠ	
- u jednodobnim šumama	20 %
- u raznodobnim šumama	15 %
- u šumama na području krša	15 %
b) Za PBRŠ	
	3 %
6. Za obračun amortizacije dugotrajne imovine primjenjene su stope propisane Pravilnikom o amortizaciji "Hrvatskih šuma", p.o. Zagreb koji je donio Upravni odbor 23. rujna 1999. godine i Pravilnika o izmjenama pravilnika o amortizaciji od 27. prosinca 2000. godine. Tijekom 2001. godine nije bilo nikakvih promjena ove računovodstvene politike.
7. Vrijednosno usklađivanje dospjelih, a nenaplaćenih potraživanja od kupaca izvršeno je na temelju Pravilnika o financijskom poslovanju.
8. Izvršeno je rezerviranje troškova za otpremnine u 2002. godini.
9. S 01. srpnja 2000. godine započeo je proces likvidacije 14 d.o.o.-a, što je imalo za posljedicu osnivanje 13 novih radnih jedinica u sastavu Poduzeća, a jedan d.o.o. se pripojio šumariji.

Analiza financijskih pokazatelja napravljena je tako da su rezultati za I-XII 2001. godine uspoređeni s ostvarenjem za isto razdoblje 2000. godine i s Planom poslovanja za 2001. godinu.

P r i h o d i

U promatranom razdoblju ostvareni su ukupni prihodi od 1.794.777 tis. kn.

U odnosu na isto razdoblje 2000. godine povećani su za 45.167 tis. kn ili 3 %, a u odnosu na Plan ostvareni su 98 %.

U ukupnim приходима najznačajniji su poslovni prihodi koji iznose 1.747.506 tis. kn, što čini 97 % ukupnih prihoda. Prihodi od prodaje u inozemstvu čine svega 7 % poslovnih prihoda i iznose 128.580 tis. kn.

Na povećanje prihoda u odnosu na prošlu godinu djelovalo je uključivanje poslovanja d.o.o.-a kao radnih jedinica Poduzeća, jer dok su veći dio protekle godine d.o.o.-i poslovali samostalno, njihovi prihodi nisu se knjižili u poslovnim knjigama Poduzeća.

Prihodi od ostalih djelatnosti iznose 191.935 tis. kn, što je 11% ukupnog prihoda. Ovi prihodi u odnosu na proteklu godinu, kad su iznosili 170.770 tis. kn, povećani su za 12 %. Prihodi od prodaje drvnih sortimenata u odnosu na prošlu godinu manji su za 18.951 tis. kn.

Na povećanje prihoda i rashoda jednim dijelom utjecalo je i knjiženje dobiti i gubitaka d.o.o.-a, jer se ulaganja u podružnice vode metodom udjela, što je propisano našim Računovodstvenim politikama.

R a s h o d i

Rashodi u ovom razdoblju iznose 1.769.375 tis. kn, i u odnosu na prošlu godinu veći su za 2 %. Možemo reći da je ostvareno relativno smanjenje rashoda, jer ove godine je u rashode uključeno 13 novih radnih jedinica, kojih veći dio prethodne godine nije bilo.

Imamo i uštedu na plaćama. Ove godine u odnosu na prethodnu godinu plaće su niže 15.542 tis. kn ili 2,28 %. Ušteda je utoliko veća, što znamo da je ove godine 800 radnika više, koji su prethodne godine radili u d.o.o.-ima. Osim toga u troškovima plaće imamo 19.962 tis. kn. otpremnina za sporezumni raskid radnog odnosa za 194 radnika. Bez troškova otpremnina, plaće su u 2001. godini bile manje za 35.504 tis. kn., što je smanjenje od 5 %.

Iako je ukupan trošak plaća smanjen 2,28 %, neto plaće su povećane za 1,2 %. Tome je doprinjela Vladina politika smanjenja poreza i doprinosa na plaće i u odnosu na prethodnu godinu porezi i doprinosi manji su za 20.582 tis. kn ili 7 %.

Na rashode u 2001. godini utjecalo je i rezerviranje troškova za otpremnine u iznosu od 16.463 tis. kn.

Većina naših d.o.o.-a poslovala je s gubitkom, a gubici d.o.o.-a se knjiže u rashode, pa zbog toga imamo povećanje rashoda od 7.451 tis. kn.

Vrijednosno usklađivanje nenaplaćenih potraživanja prema Pravilniku o financijskom poslovanju iznosi 11.435 tis. kn. i povećalo je troškove poslovanja za ovo razdoblje. Istovremeno je i naplaćeno 5.979 tis. kn. ranije otpisanih potraživanja, koje smo uključili u izvanredne prihode.

Financijski rezultat

Dobit prije oporezivanja iznosi 25.402 tis. kn, što je značajno poboljšanje rezultata u odnosu na 2000. god., kad je ostvarena dobit od 10.724 tis. kn.

Sva potraživanja od kupaca, obzirom na načelo fakturirane realizacije uračunata su u prihode.

Zalihe su procjenjene u skladu s MRS-om 2 te smo ostali dosljedni u primjeni ove računovodstvene politike.

U sljedećoj tabeli prikazan je pregled zaliha po obračunskim razdobljima

Stanje zaliha	m ³	Vrijednost u	kn/ m ³
drv.sortimenata		kunama	
31. 12. 2000.	428 755	62 217 415	145,11
31. 03. 2001.	583 698	70 956 513	121,56
30. 06. 2001.	474 821	44 875 893	94,51
30. 09. 2001.	436 900	51 919 560	118,84
31. 12. 2001.	430 553	60 386 709	140,25

Smanjenje vrijednosti zaliha od 1.831 tis. kn u odnosu na 31.12. 2000. godine utjecalo je na povećanje troškova tekućeg razdoblja. Pad prosječne cijene po m³ upućuje na lošiju vrijednosnu strukturu zaliha. Posljedica je to problema oko prodaje ogrjevnog drva.

Z a k l j u č a k

Obračunata sredstva za JBRŠ i PBRŠ veća su od utrošenih za 1.440 tis. kn, pa su za taj iznos prihodi u promatranom razdoblju manji od troškova.

Uplaćena sredstva OKFŠ-a za razdoblje 1. 1. – 31. 12. 2001. iznose 220.810 tis. kn. U istom periodu prošle godine bilo je uplaćeno 212.712 tis. kn., odnosno 8.098 tis. kn. je ove godine prikupljeno više sredstava. Ovakvo povećanje prikupljenih sredstava ostvareno je zbog poduzimanja posebnih napora od strane Poduzeća u naplati tih sredstava.

Cjelovita slika Poduzeća dobija se još i izvješćem o promjenama u financijskom položaju. Važno je još istaknuti da je Poduzeće od 01.07.2000. godine započelo proces likvidacije 14 d.o.o.-a i počelo raditi sa novim radnim jedinicama u upravama šuma. U promatranom razdoblju ova promjena utjecala je na strukturu prihoda i rashoda Poduzeća.

U odnosu na prethodnu godinu došlo je do znatnog poboljšanja poslovanja Poduzeća. Nakon priključivanja 14 d.o.o.-a Poduzeću, u 2001. godini prihodi su rasli brže od rashoda. Sve to rezultiralo je povećanjem rezultata poslovanja u odnosu na plan i prethodnu godinu.

PREGLED FINANCIJSKOG REZULTATA OD 1.1. DO 31.12.2001. NA NIVOU PODUZEĆA
U ODNOSU NA PLAN I ISTO RAZDOBLJE 2000. GODINE

RB	UPRAVA ŠUMA	PRIHODI						RASHODI						DOBIT-GUBITAK FINANCIJSKE GODINE				IND 14/12 14/13		
		IZVRŠENJE 2000.		PLAN 2001.		IND 4/3	IND 4/2	IZVRŠENJE 2000.		PLAN 2001.		IND 9/7	IND 9/8	IZVRŠENJE 2000.		PLAN 2001.			IND 14/12	IND 14/13
		1	2	3	4	5	6	7	8	9	10	11	12	13	14	15	16			
1.	VINKOVCI	186.077	168.572	166.936	90	99	168.870	150.613	149.060	88	99	17.207	17.959	17.876	104	100				
2.	OSIJEK	81.437	75.965	79.960	98	105	95.401	90.105	94.485	99	105	-13.964	-14.140	-14.525	104	103				
3.	NAŠICE	119.664	119.762	113.175	95	94	121.652	119.482	112.960	93	95	-1.988	280	215	77					
4.	POŽEGA	52.702	48.788	53.709	102	110	63.189	62.543	64.745	102	104	-10.487	-13.755	-11.036	105	80				
5.	BJELOVAR	211.498	230.609	231.361	109	100	200.313	218.697	222.072	111	102	11.185	11.912	9.289	83	78				
6.	KOPRIVNICA	134.368	128.713	128.926	96	100	124.293	124.224	120.953	97	97	10.075	4.489	7.973	79	178				
7.	ZAGREB	122.252	137.150	131.192	107	96	118.948	134.605	127.757	107	95	3.304	2.545	3.435	104	135				
8.	SISAK	84.904	93.118	85.077	100	91	77.623	90.492	74.852	96	83	7.281	2.626	10.225	140	389				
9.	KARLOVAC	110.890	114.713	110.819	100	97	106.764	114.493	109.066	102	95	4.126	220	1.753	42	797				
10.	OGULIN	69.268	79.255	72.932	105	92	80.741	81.176	76.365	95	94	-11.473	-1.921	-3.433	30	179				
11.	DELNICE	167.032	162.637	154.830	93	95	164.169	161.023	162.240	99	101	2.863	1.614	-7.410						
12.	SENJ	77.084	74.734	76.529	99	102	73.992	73.289	74.779	101	102	3.092	1.445	1.750	57	121				
13.	GOSPIĆ	112.944	136.656	139.544	124	102	129.957	141.932	146.237	113	103	-17.013	-5.276	-6.693	39	127				
14.	BUZET	34.667	46.490	46.833	135	101	34.636	45.898	45.817	132	100	31	592	1.016	3277	172				
15.	SPLIT	69.764	70.122	74.246	106	106	67.457	68.432	71.767	106	105	2.307	1.690	2.479	107	147				
16.	N. GRADIŠKA	115.059	137.820	128.708	112	93	110.881	127.937	116.220	105	91	4.178	9.883	12.488	299	126				
	UKUPNO	1.749.610	1.825.104	1.794.777	103	98	1.738.886	1.804.941	1.769.375	102	98	10.724	20.163	25.402	237	126				

RB	UPRAVA ŠUMA	TROŠKOVNI OSOBLJA						IND 4/2	IND 4/3
		IZVRŠENJE 2000.		PLAN 2001.		IND 4/2	IND 4/3		
		1	2	3	4	5	6		
1.	VINKOVCI	67.933	58.795	63.895	94	109			
2.	OSIJEK	39.446	36.677	35.971	91	98			
3.	NAŠICE	48.824	49.494	47.805	98	97			
4.	POŽEGA	28.795	29.395	28.631	99	97			
5.	BJELOVAR	85.235	79.651	85.579	100	107			
6.	KOPRIVNICA	48.864	48.245	49.846	102	103			
7.	ZAGREB	48.175	46.396	49.747	103	107			
8.	SISAK	22.661	22.688	20.434	90	90			
9.	KARLOVAC	39.533	36.488	38.670	98	106			
10.	OGULIN	32.541	32.252	35.132	108	109			
11.	DELNICE	64.022	58.364	63.645	99	109			
12.	SENJ	28.487	28.591	29.211	103	102			
13.	GOSPIĆ	41.686	38.213	39.099	94	102			
14.	BUZET	14.440	15.992	12.948	90	81			
15.	SPLIT	32.234	29.758	28.271	88	95			
16.	N. GRADIŠKA	40.146	38.510	38.595	96	100			
	UKUPNO	683.022	649.509	667.480	98	103			

6. OSTALI VANJSKI TROŠKOVI (TROŠKOVI USLUGA)

RB	OPIS	2001.		2000.		INDEKS 3/5
		000 kn	%	000 kn	%	
1	2	3	4	5	6	7
1.	Prijevozne usluge	64.244	23	79.690	27	81
2.	Usluge na izradi proizvoda	118.565	43	144.632	48	82
3.	Usluge održavanja sredstava za rad	63.439	23	51.866	17	122
4.	Ostale usluge	27.921	10	22.592	8	124
5.	UKUPNO	274.169	100	298.780	100	92

Troškovi usluga smanjeni su za 8 % u odnosu na isto razdoblje 2000. godine. U strukturi troškova najveći udio imaju troškovi ostalih usluga, na što se najveći dio u iznosu 13.506 tis.kn odnosi na troškove zakupnina, i ostalih usluga 12.220 tis. kn, koji se uglavnom odnose na troškove tehničkog pregleda i registracije.

7. REZULTAT FINANCIJSKE GODINE

RB	OPIS	2001.	2000.	INDEKS 3/4
		000 kn	000 kn	
1	2	3	4	5
1.	Dobit financijske godine	25.402	10.724	237
2.	Gubitak financijske godine			

Dobit za razdoblje 1.1. - 31.12.2001. godine od 25.402 tis. kn rezultat je dobiti iz poslovne aktivnosti u iznosu od 34.290 tis. kn, gubitka iz financijske aktivnosti od 15.791 tis. kn te dobiti iz izvanrednih aktivnosti od 6.903 tis. kn. Najveću ekonomičnost od 144,67% postigla je izvanredna aktivnost, poslovna aktivnost ima ekonomičnost 102,00%, dok je financijska aktivnost smanjena tj. prihodi financijske aktivnosti nisu pokrili rashode ove aktivnosti. Ekonomičnost poduzeća je 101,44%.

“HRVATSKE ŠUME”, p.o. ZAGREB

BILANCA na dan 31.12.2001.

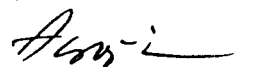
		Iznos u tisućama kn	
		2001.	2000.
AKTIVA			
1.	POTRAŽIVANJA ZA UPISANI A NEUPLAĆENI KAPITAL		
2.	DUGOTRAJNA IMOVINA (stalna sredstva)	23.040.315	22.710.315
2.1.	Nematerijalna imovina	10.417	10.651
2.1.1.	Osnivački izdaci	466	473
2.1.2.	Izdaci za istraživanje i razvoj		
2.1.3.	Patenti, licencije, koncesije, zaštitni znaci i ostala slična prava	9.230	8.346
2.1.4.	Goodwill		
2.1.5.	Predujmovi za nematerijalna sredstva	721	1.832
		22.843.088	22.486.120
2.2.	Materijalna imovina	21.867.224	21.587.702
2.2.1.	Zemljište i šume	691.778	678.822
2.2.2.	Građevinski objekti	60.365	37.540
2.2.3.	Postrojenja i oprema (strojevi)	142.215	102.603
2.2.4.	Alati, pogonski i uredski inventar, namještaj i transportni uređaji	839	3.909
2.2.5.	Predujmovi za materijalna sredstva	22.369	21.057
2.2.6.	Materijalna sredstva u pripremi	34.507	31.007
2.2.7.	Stambene zgrade i stanovi	23.791	23.480
2.2.8.	Ostala materijalna imovina		
		186.002	212.736
2.3.	Financijska imovina	101.611	122.149
2.3.1.	Udjeli (dionice) u povezanim poduzećima	23	23
2.3.2.	Zajmovi povezanim poduzećima		6
2.3.3.	Sudjelujući interesi (participacije)	36.205	41.258
2.3.4.	Ulaganja u vrijednosne papire	48.084	45.773
2.3.5.	Dani krediti, depoziti i kaucije	16	16
2.3.6.	Obvezna dugoročna ulaganja		
2.3.7.	Otkup vlastitih dionica		
2.3.8.	Ostala dugoročna ulaganja	63	3.511
		808	808
2.4.	Potraživanja		
2.4.1.	Potraživanja od povezanih poduzeća		
2.4.2.	Potraživanja po osnovi prodaje na kredit		
2.4.3.	Ostala potraživanja	808	808
3.	KRA TKOTRAJNA IMOVINA (obrtna sredstva)	657.483	959.670
3.1.	Zalihe	142.220	141.905
3.1.1.	Sirovine i materijali	51.491	48.508
3.1.2.	Proizvodnja u tijeku (nedovršena proizvodnja i poluproizvodi)	25.231	23.013
3.1.3.	Trgovačka roba	71	41
3.1.4.	Gotovi proizvodi	62.255	62.820
3.1.5.	Predujmovi	3.172	7.523
		444.189	757.551
3.2.	Potraživanja	4.350	7.101
3.2.1.	Potraživanja od povezanih poduzeća	295.171	298.778
3.2.2.	Potraživanja od kupaca	784	784
3.2.3.	Potraživanja za više plaćene svote po osnovi dobiti	1.968	1.994
3.2.4.	Potraživanja od zaposlenih	6.902	16.467
3.2.5.	Potraživanja od države i drugih institucija	135.014	432.427
3.2.6.	Ostala potraživanja	48.314	60.111
3.3.	Financijska imovina		
3.3.1.	Udjeli (dionice) u povezanim poduzećima	10.049	6.297
3.3.2.	Zajmovi povezanim poduzećima	3.027	3.433
3.3.3.	Vrijednosni papiri	536	461
3.3.4.	Dani krediti, depoziti i kaucije		
3.3.5.	Otkup vlastitih dionica		
3.3.6.	Ostala kratkoročna ulaganja	34.702	49.920
		22.760	103
3.4.	Novac u banci i blagajni	2.995	4.067
4.	Plaćeni troškovi budućeg razdoblja i nedospjela naplata prihoda		
5.	Gubitak iznad visine kapitala		
6.	UKUPNA AKTIVA	23.700.793	23.674.052
7.	IZVANBILANČNI ZAPISI		2.882

RAČUN DOBITI I GUBITKA

za razdoblje od 1.1. do 31.12.2001.

		Iznos u tisućama kn	
		2001.	2000.
1.	POSLOVNI PRIHODI	1.747.506	1.693.994
1.1.	Od prodaje u zemlji	1.078.153	1.092.870
1.2.	Od prodaje u inozemstvu	128.581	103.760
1.3.	Od kompenzacija, subvencija i dotacija	146	413
1.4.	Od vlastitih proizvoda, roba i usluga	514.702	471.748
1.5.	Ostali prihodi osnovne djelatnosti	25.924	25.203
2.	POSLOVNI RASHODI	1.713.216	1.681.732
2.1.1.	Povećanje vrijednosti zaliha nedovršene proizvodnje i gotovih proizvoda	1.193	0
2.1.2.	Smanjenje vrijednosti zaliha nedovršene proizvodnje i gotovih proizvoda		8.207
2.2.	RASHODI RAZDOBLJA	1.714.409	1.673.525
2.2.1.	Materijalni troškovi	445.903	446.756
2.2.1.1.	Sirovine i materijal	170.875	147.423
2.2.1.2.	Troškovi prodane robe	859	553
2.2.1.3.	Ostali vanjski troškovi (troškovi usluga)	274.169	298.780
2.2.2.	Troškovi osoblja	667.480	683.022
2.2.2.1.	Nadnice i plaće	413.017	407.978
2.2.2.2.	Porez, socijalno i mirovinsko osiguranje	254.463	275.045
2.2.3.	Amortizacija i vrijednosno usklađivanje dugotrajne imovine	62.241	55.176
2.2.4.	Vrijednosno usklađivanje kratkotrajne imovine	27.446	23.175
2.2.5.	Rezerviranje troškova i rizika	16.463	0
2.2.6.	Ostali troškovi poslovanja	494.876	465.396
3.	FINANCIJSKI PRIHODI	24.916	20.248
3.1.	Od sudjelujućih interesa s povezanim poduzećima	1.446	749
3.2.	Od sudjelujućih interesa s nepovezanim poduzećima	2.461	3.992
3.3.	Od ostalih ulaganja i zajmova iz stalne imovine s povezanim poduzećima	1.692	833
3.4.	Od ostalih ulaganja i zajmova iz stalne imovine s nepovezanim poduzećima	2.927	2.896
3.5.	Od ostalih interesa i slični prihodi s povezanim poduzećima	904	1.061
3.6.	Od ostalih interesa i slični prihodi s nepovezanim poduzećima	15.486	10.717
4.	FINANCIJSKI RASHODI	40.707	40.056
4.1.	Kamate, tečajne razlike i slični troškovi iz odnosa s povezanim poduzećima	9.901	16.255
4.2.	Kamate, tečajne razlike i slični troškovi iz odnosa s nepovezanim poduzećima	30.806	23.801
5.	UKUPNI PRIHODI IZ REDOVNOG POSLOVANJA	1.772.422	1.714.242
6.	UKUPNI RASHODI IZ REDOVNOG POSLOVANJA	1.753.923	1.721.788
7.	Izvanredni prihodi	22.355	35.368
8.	Izvanredni rashodi	15.452	17.098
9.	UKUPNI PRIHODI	1.794.777	1.749.610
10.	UKUPNI RASHODI	1.769.375	1.738.886
11.1.	DOBIT prije oporezivanja	25.402	10.724
11.2.	GUBITAK prije oporezivanja		
12.	POREZ na dobitak		
13.	Ostali porezi		
14.1.	DOBIT nakon oporezivanja	25.402	10.724
14.2.	GUBITAK nakon oporezivanja		
15.1.	DOBIT FINANCIJSKE GODINE	25.402	10.724
15.2.	GUBITAK FINANCIJSKE GODINE		

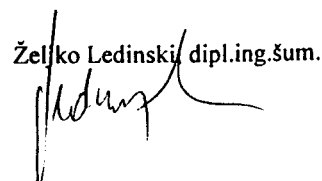
Voditelj Računovodstvene službe:


Vlado Đurašin, dipl.oec.

U Zagrebu, 25.02.2002.



Zakonski predstavnik poduzeća:


Željko Ledinski, dipl.ing.šum.

BILJEŠKE UZ RAČUN DOBITI I GUBITKA za razdoblje od 1.1. do 31.12.2001. godine

Financijska izvješća "Hrvatskih šuma", p.o. Zagreb, javnog poduzeća za gospodarenje šumama i šumskim zemljištima sastavljena su sukladno odredbama Zakona o računovodstvu, a pri njihovu sastavljanju primjenjeni su i Međunarodni računovodstveni standardi i Računovodstvene politike Poduzeća. Tijekom 1997., 1998. i 1999. godine "Hrvatske šume" osnovale su 18 društava s ograničenom odgovornošću u kojima su one jedini vlasnik.

Tijekom 2000. godine Upravni odbor "Hrvatskih šuma", p.o. Zagreb donio je Odluku o likvidaciji društava s ograničenom odgovornošću sukladno Zakonu o trgovačkim društvima tj. u četrnaest društava započeo je postupak likvidacije što se odrazilo i na poslovanje Poduzeća.

U Računovodstvenim politikama "Hrvatske šume", p.o. Zagreb odlučile su da ulaganja u podružnice vode po metodi udjela, pa rezultati podružnica utječu na prihode i rashode Poduzeća.

Prihodi se iskazuju na temelju isporučenih proizvoda i usluga, te korištenja imovine Poduzeća od strane drugih (najamnine, kamate), u visini fakturiranih ili ostvarenih novčanih priljeva ili smanjenja obveza. Prihodi obuhvaćaju poslovne, financijske i izvanredne prihode.

1. PRIHODI

RB	OPIS	2001.		2000.		INDEKS 3/5
		000 kn	%	000 kn	%	
1	2	3	4	5	6	7
1.	Poslovni prihodi	1.747.506	97	1.693.994	97	103
2.	Prihodi od financiranja	24.916	1	20.248	1	123
3.	Izvanredni prihodi	22.355	1	35.368	2	63
4.	UKUPNO	1.794.777	100	1.749.610	100	103

Prihod osnovne djelatnosti ostvaren je u iznosu od 1.747.506 tis. kn u 2001. godini, i u usporedbi s prihodom ostvarenim u prethodnoj 2000. godini, koji je iznosio 1.693.994 tis. kn, predstavlja povećanje od 3 %. Prihodi od financiranja su se povećali za 23% u odnosu na isto razdoblje 2000. godine. Najveći udio u prihodima od financiranja čine prihodi od ostalih interesa i sl. prihodi s nepovezanim poduzećima od 15.486 tis. kn te prihodi od ostalih ulaganja i kredita s nepovezanim poduzećima 2.927 tis. kn. Prihodi od kamate iznose 15.080 tis. kn. Ovi prihodi obuhvaćaju i prihode od knjiženja dobiti d.o.o. u iznosu od 1.407 tis. kn. Izvanredni prihodi u 2001. godini su smanjeni za 37% u odnosu na 2000. godinu. Najveći udio u ovim prihodima imaju naplaćena otpisana potraživanja sa 5.979 tis.kn. i ostali izvanredni prihodi sa 9.385 tis. kn.

2. POSLOVNI PRIHODI

RB	OPIS	2001.		2000.		INDEKS 3/5
		000 kn	%	000 kn	%	
1	2	3	4	5	6	7
1.	Prihodi od prodaje u zemlji	1.078.153	62	1.092.870	65	99
2.	Prihodi od prodaje u inozemstvu	128.581	7	103.760	6	124
3.	Prihodi od kompenzacija, subvencija, dotacija	146	0	413	0	35
4.	Prihodi na temelju upotrebe vlastitih proizvoda robe i usluga za vlastite potrebe	514.702	29	471.748	28	109
5.	Ostali prihodi osnovne djelatnosti	25.924	1	25.203	1	103
6.	UKUPNO	1.747.506	100	1.693.994	100	103

Najveći udio u ukupnim poslovnim prihodima čine prihodi od prodaje u zemlji.

Prihodi od prodaje u inozemstvu su se povećali u odnosu na 2000. godinu za 24.821 tis. kn ili 24%.

Prihodi na temelju upotrebe vlastitih proizvoda, robe i usluga za vlastite potrebe u tekućem razdoblju porasli su u odnosu na 2000. godinu i to po situacijama za izvedene radove JBRŠ, PBRŠ i OKFŠ u iznosu od 42.954 tis. kn ili 9%. U prihodima i rashodima Računa dobiti i gubitka uključeni su i svi poslovni događaji nastali po osnovu financiranja Znanstveno istraživačkog rada.

Rashodi se čine radi ostvarivanja prihoda i redovito se sučeljavaju s prihodima prema mjestu i vremenu nastanka. Obuhvaćaju poslovne, financijske i izvanredne rashode.

3. RASHODI

RB	OPIS	2001.		2000.		INDEKS 3/5
		000 kn	%	000 kn	%	
1	2	3	4	5	6	7
1.	Poslovni rashodi	1.713.216	97	1.681.732	97	102
2.	Financijski rashodi	40.707	2	40.056	2	102
3.	Izvanredni rashodi	15.452	1	17.098	1	90
4.	UKUPNO	1.769.375	100	1.738.886	100	102

Ukupno iskazani rashodi u 2001. godini bilježe blagi rast od 2% u odnosu na prethodnu 2000. godinu.

U financijske rashode uključeni su gubici d.o.o. u iznosu od 8.857 tis. kn, kamate u iznosu od 26.007 tis. kn, negativne tečajne razlike u iznosu od 4.073 tis. kn, te kamate na plaće djelatnika u iznosu od 551 tis. kn.

4. RASHODI RAZDOBLJA

RB	OPIS	2001.		2000.		INDEKS 3/5
		000 kn	%	000 kn	%	
1	2	3	4	5	6	7
1.	Materijalni troškovi	445.903	26	446.756	27	100
2.	Troškovi osoblja	667.480	39	683.022	41	98
3.	Amortizacija i vrijednosno usklađivanje dugotrajne imovine	62.241	4	55.176	3	113
4.	Vrijednosno usklađivanje kratkotrajne imovine	27.446	2	23.175	2	118
5.	Rezerviranja troškova i rizika					
6.	Ostali troškovi poslovanja	511.339	30	465.396	28	110
7.	RASHODI RAZDOBLJA	1.714.409	100	1.673.525	100	102
8.	Povećanje vrijednosti zaliha	1.193				
9.	Smanjenje vrijednosti zaliha			8.207		
10.	Poslovni rashodi	1.713.216	100	1.681.732	100	102

Poslovni rashodi tekućeg razdoblja na istoj su razini u odnosu na prethodnu godinu.

Troškovi osoblja su smanjeni u odnosu na isti period prošle godine, za 2%. Na takvo smanjenje je utjecalo smanjivanje stope mirovinskog i zdravstvenog osiguranja na plaće, i novi obračun poreza iz plaća.

Amortizacija je povećana za 13%.

Razlog tome je značajnija nabava nove opreme u posljednje dvije godine.

Zalihe gotovih proizvoda nedovršene proizvodnje su povećane u odnosu na stanje 1.1.2001. godine, i na taj su način utjecale na smanjenje rashoda.

5. OSTALI TROŠKOVI POSLOVANJA

RB	OPIS	2001.		2000.		INDEKS 3/5
		000 kn	%	000 kn	%	
1	2	3	4	5	6	7
1.	Naknade troškova zaposlenima i stanovništvu	132.464	26	104.306	22	127
2.	Neproizvodne usluge	15.200	3	14.623	3	104
3.	Premije osiguranja	10.478	2	7.566	2	138
4.	Porezi koji ne zavise od poslovnog rezultata	4.831	1	4.688	2	103
5.	Ukalkulirani troškovi JBRŠ I PBRŠ	253.936	68	242.200	61	105
6.	Šumski doprinos	27.269	5	25.709	6	106
7.	Vodoprivredna naknada	26.157	5	22.476	5	116
8.	Ostali troškovi poslovanja	41.004	8	43.828	9	94
9.	UKUPNO	511.339	119	465.396	110	110


Sredstva za financiranje po situacijama za izvršene radove JBRŠ i PBRŠ po Zakonu o šumama ukalkulirana su u troškove po Planu za 2001. godinu po stopama:

- u jednodobnim šumama 20 % za JBRŠ,
- u raznodobnim šumama 15 % za JBRŠ,
- u šumama na području krša 15 % za JBRŠ,
- za PBRŠ 3 %.

BILANCA na dan 31.12.2001.

PASIVA		Iznos u tisućama kn	
		2001.	2000.
1.	Kapital i rezerve	22.934.939	22.613.894
1.1.	Upisani kapital	9.895.251	9.621.827
1.2.	Premije na emitirane dionice		
1.3.	Revalorizacijska rezerva	12.955.896	12.954.261
1.4.	Rezerve	137	137
1.5.1.	Zadržana dobit	58.253	26.945
1.5.2.	Prenešeni gubitak		
1.6.1.	Dobit tekuće godine	25.402	10.724
1.6.2.	Gubitak tekuće godine		
2.	Dugoročna rezerviranja za rizike i troškove	170.842	258.443
3.	Dugoročne obveze	118.812	77.033
3.1.	Obveze prema povezanim poduzećima	132	132
3.2.	Obveze po osnovi zajmova	14.798	15.588
3.3.	Obveze prema kreditnim institucijama	103.114	60.517
3.4.	Obveze za predujmove		
3.5.	Obveze prema dobavljačima (vjerovnicima)	256	256
3.6.	Obveze po vrijednosnim papirima	512	540
3.7.	Ostale dugoročne obveze uključivši porez i socijalno osiguranje		
		474.190	720.482
4.	Kratkoročne obveze	19.976	18.823
4.1.	Obveze prema povezanim poduzećima	9.946	14.963
4.2.	Obveze po osnovi zajmova	81.153	27.000
4.3.	Obveze prema kreditnim institucijama	4.200	7.452
4.4.	Obveze za predujmove, depozite i jamstva	149.049	164.405
4.5.	Obveze prema dobavljačima	74	
4.6.	Obveze prema mjenicima i čekovima	38.754	40.938
4.7.	Obveze prema zaposlenima	39.627	73.917
4.8.	Obveze za poreze, doprinose i druge pristojbe		
4.9.	Obveze s osnova udjela u rezultatu	131.411	372.984
4.10.	Ostale kratkoročne obveze	2.010	4.200
5.	Odgođeno plaćanje troškova i prihod budućeg razdoblja	23.700.793	23.674.052
6.	UKUPNO PASIVA		2.882
7.	IZVANBILANČNI ZAPISI		

Voditelj Računovodstvene službe:



Vlado Đurašin, dipl.oec.

U Zagrebu, 25.10.2001.



Zakonski predstavnik poduzeća:

Željko Ledinski, dipl.ing.šum.



BILJEŠKE UZ BILANCU
na dan 31.12.2001. godine

I. STRUKTURA AKTIVE

RB	OPIS	2001.		2000.		INDEKS 3/5
		000 kn	%	000 kn	%	
1	2	3	4	5	6	7
1.	Dugotrajna imovina sa šumama i zemljištem	23.040.315	97	22.710.315	96	101
2.	Kratkotrajna imovina	657.483	3	959.670	4	69
3.	Plaćeni troškovi budućeg razdoblja i nedospjela naplata prihoda	2.995	0	4.067	0	74
4.	UKUPNO	23.700.793	100	23.674.052	100	100

Ukupna imovina poduzeća u tekućem razdoblju u 2001. godini u odnosu na isto razdoblje 2000. godine na istoj je razini. Dugotrajna imovina poduzeća povećana je uglavnom s temelja investicijskih ulaganja i izvršenih radova po situacijama u PBRŠ i OKFŠ.

Vrijednost pojedinih pozicija materijalne imovine iskazana je po trošku nabave.

"Hrvatske šume" p.o. Zagreb u provođenju restrukturiranja poduzeća osnovala su tijekom 1997., 1998. i 1999. godine 18 društava s ograničenom odgovornošću koja su u 100%-tnom vlasništvu Poduzeća. Procijenjena vrijednost materijalne imovine Poduzeća prenešena je kao osnivački ulog u d.o.o. i iznosi na dan 31.12.2001. godine 179.115 tis. kn.

2. STRUKTURA AKTIVE BEZ ŠUMA I ZEMLJIŠTA

RB	OPIS	2001.		2000.		INDEKS 3/5
		000 kn	%	000 kn	%	
1	2	3	4	5	6	7
1.	Dugotrajna imovina bez šuma i zemljišta	1.173.091	64	1.122.613	54	104
2.	Kratkotrajna imovina	657.483	36	959.670	46	69
3.	Plaćeni troškovi budućeg razdoblja i nedospjela naplata prihoda	2.995	0	4.067	0	74
4.	UKUPNO	1.833.569	100	2.086.350	100	88

Ukoliko se u aktivi promatra struktura imovine bez šuma i zemljišta udio kratkotrajne imovine je 36%, a u odnosu na prethodno razdoblje 2000. godinu smanjena je za 31%.

U strukturi aktive Poduzeća, bez šuma i zemljišta, osnivanjem 18 d.o.o. i prijenosom temeljnog kapitala došlo je do bitne promjene oblika imovine iz materijalne u financijsku imovinu - udjeli u povezanim poduzećima.

Udjeli u povezanim poduzećima s osnove osnivanja 18 d.o.o. , prijenosa temeljnog kapitala, knjiženja rezultata d.o.o. za 1997.- 2001. godine iznose 101.585 tis. kn.

Smanjenje udjela nastalo je iz razloga što je većina društava s ograničenom odgovornošću poslovala s gubitkom, a drugi je razlog što je imovina nekih d.o.o. u procesu likvidacije pripojena Upravama šuma - Poduzeću.

5. KRATKOTRAJNA IMOVINA - ZALIHE

RB	OPIS	2001.		2000.		INDEKS 3/5
		000 kn	%	000 kn	%	
1	2	3	4	5	6	7
1.	Sirovine i materijali	51.491	36	48.508	34	106
2.	Proizvodnja u tijeku (nedovršena proizvodnja i poluproizvodi)	25.231	18	23.013	16	110
3.	Trgovačka roba	71	0	41	0	173
4.	Gotovi proizvodi	62.255	44	62.820	44	99
5.	Predujmovi	3.172	2	7.523	5	42
6.	UKUPNO	142.220	100	141.905	100	100

Ukupne zalihe u odnosu na 2000. godinu su na istoj razini. Najveći porast bilježe zalihe trgovačke robe. Obračun troškova zaliha obavlja se prema ulaznim računima dobavljača uvećanim za zavisne troškove nabave, odnosno za sve troškove dovođenja zaliha na sadašnju lokaciju, a utrošak zaliha vodi se po prosječnim cijenama. Zalihe sirovina i materijala povećane su u odnosu na prethodno razdoblje za 6%. Zalihe nedovršene proizvodnje i gotovih proizvoda šumskih sortimenata vrednovane su po neto prodajnoj vrijednosti u skladu s Računovodstvenom politikom i MRS-om 2. Zalihe nedovršene proizvodnje i gotovih proizvoda povećane su u odnosu na prethodno razdoblje 2000. godine za 10%.

6. KRATKOTRAJNA POTRAŽIVANJA

Kratkotrajna potraživanja iskazuju se po nominalnoj vrijednosti koja se na kraju razdoblja uvećava za kamate. Procjena realnosti pojedinih potraživanja glede njihove naplativosti prosuđuje se na temelju raspoloživih dokaza. Usklađivanje potraživanja se vrši prema Pravilniku o financijskom poslovanju i to za stalne kupce kod kojih su iznosi kontinuirano materijalno značajni pojedinačno, a za ostale: nenaplaćeno u roku 0-60 dana 0%, 61-90 dana 5%, 91-120 15%, 121-150 30%, 151-180 dana 50%, više od 181 dana 100% od dana dospjeća. Za sva potraživanja od kupaca koja nisu plaćena u ugovorenom roku zaračunava se zatezna kamata. Utužena potraživanja se vode na računu sumnjivih i spornih potraživanja.

RB	OPIS	2001.		2000.		INDEKS 3/5
		000 kn	%	000 kn	%	
1	2	3	4	5	6	7
1.	Potraživanja od povezanih poduzeća	4.350	1	7.101	1	61
2.	Potraživanja od kupaca	295.171	66	298.778	39	99
3.	Potraživanja za više plaćene svote po osnovi dobiti	784	0	784	0	100
4.	Potraživanja od zaposlenih	1.968	0	1.994	0	99
5.	Potraživanja od države i drugih institucija	6.902	2	16.467	2	42
6.	Ostala potraživanja	135.014	30	432.427	57	31
7.	UKUPNO	444.189	100	757.551	100	59

Ukupna kratkotrajna potraživanja smanjila su se za 51% u odnosu na isto razdoblje 2000. godine. Potraživanja od kupaca su se smanjila za 1% u odnosu na prethodno razdoblje u 2000. godini. Ispravak vrijednosti potraživanja od kupaca na dan 31.12.2001. iznosi 75.126 tis.kn.

7. STRUKTURA PASIVE

Kapital i rezerve se iskazuje u sljedećim pozicijama:

Državni kapital

Revalorizacijske rezerve

Rezerve

Zadržana dobit ili preneseni gubitak

Dobit ili gubitak tekuće godine.

Zadržana dobit temeljem odluke Upravnog odbora može se rasporediti u korist pokrića gubitka tekuće godine, rezervi (osim revalorizacijskih) i obveza prema osnivaču.

Dobit 2000. godine u iznosu od 10.724 tis. kn temeljem Odluke Upravnog odbora "Hrvatskih šuma", p.o. Zagreb raspoređena je u korist zadržane dobiti.

STRUKTURA PASIVE (sa šumama i zemljištem)

RB	OPIS	2001.		2000.		INDEKS 3/5
		000 kn	%	000 kn	%	
1	2	3	4	5	6	7
1.	Kapital i rezerve	22.934.939	97	22.613.894	96	101
2.	Dugoročna rezerviranja za rizike i troškove	170.842	1	258.443	1	66
3.	Dugoročne obveze	118.812	1	77.033	0	154
4.	Kratkoročne obveze	474.190	2	720.482	3	66
5.	Odgodeno plaćanje troškova i prihoda budućeg razdoblja	2.010	0	4.200	0	48
6.	UKUPNO	23.700.793	100	23.674.052	100	100

Ukupni izvori sredstava ostali su na istoj razini u odnosu na 2000. godinu. U odnosu na isto razdoblje prethodne godine povećane su dugoročne obveze za 54%.

STRUKTURA PASIVE (bez šuma i zemljišta)

RB	OPIS	2001.		2000.		INDEKS 3/5
		000 kn	%	000 kn	%	
1	2	3	4	5	6	7
1.	Kapital i rezerve	1.067.715	58	1.026.192	49	104
2.	Dugoročna rezerviranja za rizike i troškove	170.842	9	258.443	12	66
3.	Dugoročne obveze	118.812	6	77.033	4	154
4.	Kratkoročne obveze	474.190	26	720.482	35	66
5.	Odgodeno plaćanje troškova i prihoda budućeg razdoblja	2.010	0	4.200	0	48
6.	UKUPNO	1.833.569	100	2.086.350	100	88

Povećanje dugoročnih obveza za 54% posljedica je preuzimanja novih kredita Privredne banke. Dugoročne obveze sastoje se većim dijelom od odobrenih međunarodnih robnih kredita banaka koji su namijenjeni investiranju. Dugoročne obveze iznose na dan 31.12.2001. godine 118.812 tis. kn i sastoje se od:

- kredit Svjetske banke 19.860 tis. kn.
- kredit Privredne banke Zagreb 38.700 tis. kn.
- kredit Kartner Lands und Hypotheken Bank Klagenfurt 14.999 tis. kn.
- kredit Adria Bank AG, Wien 8.332 tis. kn
- kredit Kfw Frankfurt 5.076 tis. kn.
- krediti u zemlji od Uprava šuma 169 tis.kn.
- Pariški i Londonski klub 1.900 tis. kn.
- ugovor o obročnoj kupnji Hypo-leasing Karnten Gmbh & CO KG 14.078 tis. kn.
- obveze prema povezanim poduzećima, dobavljačima i vrijednosnim papirima 900 tis.kn.
- obveze po financijskom leasingu (Raiffeisen Leasing) u iznosu od 14.798 tis. kn.

Dugoročne obveze bilježe značajan rast u odnosu na 2000. godinu, jer su investicije uglavnom bile financirane iz kreditnih sredstava.

9. KRATKOROČNE OBVEZE

Kratkoročna dugovanja sastoje se od dugovanja dobavljačima, ugovorenih kratkoročnih zajmova i pozajmica. Pozajmice se koriste radi premošćenja teškoća u naplati potraživanja.

RB	OPIS	2001.		2000.		INDEKS 3/5
		000 kn	%	000 kn	%	
1	2	3	4	5	6	7
1.	Obveze prema povezanim poduzećima	19.976	4	18.823	3	106
2.	Obveze po osnovi zajmova	9.946	2	14.963	2	66
3.	Obveze prema kreditnim institucijama	81.153	17	27.000	4	301
4.	Obveze za predujmove, depozite, jamstva	4.200	1	7.452	1	56
5.	Obveze prema dobavljačima	149.049	31	164.405	23	91
6.	Obveze prema mjenicama i čekovima	74	0	0	0	0
7.	Obveze prema zaposlenima	38.754	8	40.938	6	95
8.	Obveze za poreze, doprinose i dr. pristojbe	39.627	8	73.917	10	54
9.	Ostale kratkoročne obveze	131.411	31	372.984	52	35
10.	UKUPNO	474.190	103	720.482	100	66

Ukupne kratkoročne obveze su smanjene za 34% u odnosu na prošlu godinu. Sama struktura je na istoj razini s prošlom godinom.

“HRVATSKE ŠUME”, p.o. ZAGREB

IZVJEŠTAJ O SVIM PROMJENAMA GLAVNICE
na dan 31.12.2001. godine

- tis. kn

Rb	Opis	Stanje na kraju izvještajnog razdoblja	Stanje na kraju prethodnog razdoblja
1.	Upisani kapital	9.895.252	9.621.827
2.	Premije na emitirane dionice (kapitalni dobitak)		
3.	Rezerve	137	137
4.	Zadržana dobit ili preneseni gubitak	58.253	26.945
5.	Dobit ili gubitak tekuće godine	25.402	10.724
6.	Dividende		
7.	Ukupno uloženi i zarađeni kapital	9.979.044	9.659.633
8.	Revalorizacijske rezerve	12.955.896	12.954.261
	a) Revalorizacija nekretnina, postrojenja i opreme	12.844.713	12.844.713
	b) Revalorizacija ulaganja	111.183	109.548
	c) Ostala revalorizacija		
9.	Tečajne razlike s naslova neto ulaganja u inozemni subjekt		
10.	Ukupno izravno povećanje kapitala	12.955.896	12.954.261
11.	Promjene računovodstvenih politika		
12.	Ispravak temeljnih pogrešaka		
13.	Ukupno izravno povećanje zadržane dobiti		
14.	SVEUKUPNO PROMJENE	22.934.940	22.613.894

Voditelj Računovodstvene službe:

Vlado Đurašin, dipl. oec.



Zakonski predstavnik poduzeća:

Željko Ledinski, dipl. ing. šum.

U Zagrebu, 25.02.2002.

**BILJEŠKE UZ IZVJEŠTAJ O SVIM PROMJENAMA GLAVNICE
na dan 31.12.2001. godine**

- tis. kn

Rb	Opis	Stanje na kraju izvještajnog razdoblja	Stanje na kraju prethodnog razdoblja	Razlika	Postotak promjene
1.	Upisani kapital	9.895.252	9.621.827	273.425	103
2.	Premije na emitirane dionice (kapitalni dobitak)				
3.	Rezerve	137	137	0	100
4.	Zadržana dobit ili preneseni gubitak	58.253	26.945	31.308	216
5.	Dobit ili gubitak tekuće godine	25.402	10.724	14.678	237
6.	Dividende				
7.	Ukupno uloženi i zaradeni kapital	9.979.044	9.659.633	319.411	103
8.	Revalorizacijske rezerve	12.955.896	12.954.261	1.635	100
	a) Revalorizacija nekretnina, postrojenja i opreme	12.844.713	12.844.713	0	100
	b) Revalorizacija ulaganja	111.183	109.548	1.635	101
	c) Ostala revalorizacija				
9.	Tečajne razlike s naslova neto ulaganja u inozemni subjekt				
10.	Ukupno izravno povećanje kapitala	12.955.896	12.954.261	1.635	100
11.	Promjene računovodstvenih politika				
12.	Ispravak temeljnih pogrešaka				
13.	Ukupno izravno povećanje zadržane dobiti				
14.	SVEUKUPNO PROMJENE	22.934.940	22.613.894	321.046	101

U 2001. godini ostvaren je porast vlasničke glavnice za 319.411 tis. kn.

Povećanje revalorizacijskih rezervi povećano je za 1.635 tis. kn s temelja revalorizacije nekretnina, postrojenja i opreme.

OBRAČUN IZDATAK SREDSTAVA JBRŠ ZA RAZDOBLJE OD 1.1. DO 31.12.2001.

- kn

RB	UPRAVA ŠUMA	OSNOVICA	OBRAČUN JBRŠ ZAKON	%	OBRAČUN JBRŠ POVEĆANA STOPA	%	UKUPNO OBRAČUNATO	%	SITUACIJE ZA RADOVE JBRŠ	RAZLIKA 7-9
0	1	2	3	4	5	6	7	8	9	6
1.	VINKOVCI	119.642.284	23.928.457	20,00	0	0,00	23.928.457	20,00	23.161.852	766.605
2.	OSIJEK	44.417.023	8.883.405	20,00	0	0,00	8.883.405	20,00	11.919.361	-3.035.956
3.	NAŠICE	64.684.541	12.936.908	20,00	0	0,00	12.936.908	20,00	13.142.550	-205.642
4.	POŽEGA	26.259.067	5.251.813	20,00	0	0,00	5.251.813	20,00	7.236.049	-1.984.236
5.	BJELOVAR	158.981.123	31.796.225	20,00	0	0,00	31.796.225	20,00	31.625.221	171.004
6.	KOPRIVNICA	83.127.291	16.625.458	20,00	0	0,00	16.625.458	20,00	15.866.453	759.005
7.	ZAGREB	84.038.877	16.807.775	20,00	0	0,00	16.807.775	20,00	16.710.134	97.641
8.	SISAK	61.328.376	12.265.675	20,00	0	0,00	12.265.675	20,00	11.723.546	542.129
9.	KARLOVAC	78.074.616	15.614.923	20,00	0	0,00	15.614.923	20,00	15.160.406	454.517
10.	OGULIN	44.071.057	6.610.659	15,00	0	0,00	6.610.659	15,00	6.409.165	201.494
11.	DELNICE	109.809.483	16.471.422	15,00	0	0,00	16.471.422	15,00	15.490.492	980.930
12.	SENI	41.353.146	6.202.972	15,00	0	0,00	6.202.972	15,00	6.016.389	186.583
13.	GOSPIĆ	75.671.669	11.350.750	15,00	0	0,00	11.350.750	15,00	11.011.961	338.789
14.	BUZET	5.924.915	888.737	15,00	0	0,00	888.737	15,00	840.218	48.519
15.	SPLIT	556.438	83.466	15,00	0	0,00	83.466	15,00	75.976	7.490
16.	N. GRADIŠKA	94.224.560	18.844.912	20,00	0	0,00	18.844.912	20,00	17.959.144	885.768
	UKUPNO	1.092.164.466	204.563.558	-	0	-	204.563.558	-	204.348.917	214.641

OBRACUN IZDATAK SREDSTAVA PBRŠ ZA RAZDOBLJE

OD 1.1. DO 31.12.2001.

-kn

RB	UPRAVA ŠUMA	OSNOVICA	OBRACUN PBRŠ ZAKON	%	SITUACIJE ZA RADOVE PBRŠ	RAZLIKA 3-5
0	1	2	3	4	5	6
1.	VINKOVCI	119.642.284	3.589.269	3	3.441.015	148.254
2.	OSIJEK	44.417.023	1.332.511	3	1.292.137	40.374
3.	NAŠICE	64.684.541	1.940.536	3	2.155.042	-214.506
4.	POŽEGA	26.259.067	787.772	3	718.475	69.297
5.	BIELOVAR	158.981.123	4.769.434	3	4.326.490	442.944
6.	KOPRIVNICA	83.127.291	2.493.819	3	2.472.257	21.562
7.	ZAGREB	84.038.877	2.521.166	3	2.481.019	40.147
8.	SISAK	61.328.376	1.839.851	3	1.435.948	403.903
9.	KARLOVAC	78.074.616	2.342.238	3	2.118.248	223.990
10.	OGULIN	44.071.057	1.322.132	3	2.458.179	-1.136.047
11.	DELNICE	109.809.483	3.294.284	3	3.119.260	175.024
12.	SENIJ	41.353.146	1.240.594	3	1.261.488	-20.894
13.	GOSPIĆ	75.671.669	2.270.150	3	2.118.555	151.595
14.	BUZET	5.924.915	177.747	3	180.042	-2.295
15.	SPLIT	556.438	16.693	3	66.635	-49.942
16.	N. GRADIŠKA	94.224.560	2.826.737	3	1.895.007	931.730
	UKUPNO	1.092.164.466	32.764.934	-	31.539.797	1.225.137

PREGLJED VRIJEDNOSTI ZALIHA NA DAN 31.12.2001.

UKUPNO

RB	UPRAVA ŠUMA	TRUPCI			TANJA OBLOVINA			PROSTORNO DRVO			UKUPNO		
		m ³	vrijednost	kn/m ³	m ³	vrijednost	kn/m ³	m ³	vrijednost	kn/m ³	m ³	vrijednost	kn/m ³
1.	VINKOVCI	20.543,90	5.927.869,30	288,55	1.080,79	142.289,52	131,65	2.026,91	51.495,80	25,41	23.651,60	6.121.654,62	258,83
2.	OSJEK	13.482,31	1.956.085,08	145,09	398,99	37.831,70	94,82	2.824,72	66.845,56	23,66	16.706,02	2.060.762,34	123,35
3.	NAŠICE	19.997,97	4.328.830,36	216,46	1.161,28	91.471,45	78,77	20.709,39	547.663,99	26,45	41.868,64	4.967.965,80	118,66
4.	POŽEGA	4.404,34	1.292.814,27	293,53	344,32	41.473,12	120,45	5.593,09	312.993,76	55,96	10.341,75	1.647.281,15	159,28
5.	BIELOVAR	28.028,03	8.703.952,75	310,54	870,64	98.886,33	113,58	41.509,79	2.614.455,99	62,98	70.408,46	11.417.295,07	162,16
6.	KOPRIVNICA	9.923,00	3.212.340,48	323,73	65,00	8.899,22	136,91	9.544,00	465.669,68	48,79	19.532,00	3.686.909,38	188,76
7.	ZAGREB	7.337,50	2.426.378,44	330,68	353,01	39.599,04	112,18	14.122,05	775.154,59	54,89	21.812,56	3.241.132,07	148,59
8.	SISAK	8.766,66	2.104.061,98	240,01	79,11	10.090,87	127,55	17.480,59	1.049.385,48	60,03	26.326,36	3.163.538,33	120,17
9.	KARLOVAC	15.750,86	2.674.972,23	169,83	398,05	60.193,52	151,22	17.193,64	652.206,64	37,93	33.342,55	3.387.372,39	101,59
10.	OGULIN	4.598,00	1.124.377,44	244,54	0,00	0,00	0,00	6.413,00	557.702,95	86,96	11.011,00	1.682.080,39	152,76
11.	DELNICE	10.143,00	2.227.831,70	219,64	34,00	9.022,84	265,38	25.141,00	2.135.377,75	84,94	35.318,00	4.372.232,29	123,80
12.	SENI	4.082,00	1.246.275,42	305,31	0,00	0,00	#DIV/0!	4.697,00	410.555,34	87,41	8.779,00	1.656.830,76	188,73
13.	GOSPIĆ	12.270,87	2.520.937,41	205,44	414,82	76.378,19	184,12	46.878,30	3.465.105,95	73,92	59.563,99	6.062.421,55	101,78
14.	BUZET	1.184,10	449.024,06	379,21	0,00	0,00	#DIV/0!	1.651,05	135.296,93	81,95	2.835,15	584.320,99	206,10
15.	SPLIT	2.057,10	8.321,55	0,00	0,00	0,00	#DIV/0!	7.210,72	22.689,16	3,15	9.267,82	31.010,71	3,35
16.	N. GRADIŠKA	19.258,93	5.306.070,64	275,51	380,60	50.796,52	133,46	20.148,41	947.033,86	47,00	39.787,94	6.303.901,02	158,44
	UKUPNO	181.828,57	45.510.143,11	250,29	5.580,61	666.932,32	119,51	243.143,66	14.209.633,43	58,44	430.552,84	60.386.708,86	140,25

OSNOVNI POKAZATELJI POSLOVANJA

za razdoblje 1.1. do 31.12.2001. godine

RB	NAZIV	Pokazatelj ili iznos	
----	-------	----------------------	--

- tisuće kuna

POKAZATELJ UČINKA		2001.	2000.
1.1.	Ukupan prihod iz redovnog poslovanja	1.772.422	1.714.242
1.2.	Broj radnika	9.575	9.908
1.	Proizvodnost rada	185	173

POKAZATELJ AKTIVNOSTI PODUZEĆA		2001.	2000.
2.1.	Ukupan prihod iz redovnog poslovanja	1.772.422	1.714.242
2.2.	Ukupna aktiva	23.700.793	23.674.052
2.	Koeficijent obrta ukupne imovine	0,07	0,07

POKAZATELJ ZADUŽENOSTI		2001.	2000.
3.1.	Ukupne obveze	595.012	801.715
3.2.	Ukupna aktiva	23.700.793	23.674.052
3.	Stupanj zaduženosti	2,51%	3,39%

POKAZATELJI LIKVIDNOSTI		2001.	2000.
4.1.	Tekuća imovina	657.483	959.670
4.2.	Kratkoročne obveze	474.190	720.482
4.	Tekući odnos likvidnosti	1,39	1,33
5.1.	Tekuća imovina	657.483	959.670
5.2.	Zalihe	142.220	141.905
5.3.	Kratkoročne obveze	474.190	720.482
5.	Trenutni (brzi) odnos likvidnosti	1,09	1,14

POKAZATELJI PROFITABILNOSTI (RENTABILNOSTI)		2001.	2000.
6.1.	Neto dobitak	25.402	10.724
6.2.	Vlasnička glavica	22.934.939	22.613.894
6.	Profitabilnost vlastitog kapitala	0,11%	0,05%
7.1.	Neto dobitak	25.402	10.724
7.2.	Prosječna vlasnička glavica	22.774.416	22.492.919
7.	Porast vlasničke glavnice	0,11%	0,05%
8.1.	Neto dobitak	25.402	10.724
8.2.	Prosječna ukupna imovina (aktiva)	23.687.423	23.296.176
8.	Moć zarađivanja	0,11%	0,05%
9.1.	Bruto dobitak	25.402	10.724
9.2.	Ukupan prihod iz redovnog poslovanja	1.772.422	1.714.242
9.	Koeficijent uspjeha	0,01	0,01

OSNOVNI POKAZATELJI POSLOVANJA

za razdoblje 1.1. do 30.9.2001. godine

-bez šuma i zemljišta

RB	NAZIV	Pokazatelj ili iznos	
1	2	3	4

- tisuće kuna

POKAZATELJ UČINKA		2001.	2000.
1.1.	Ukupan prihod iz redovnog poslovanja	1.772.422	1.714.242
1.2.	Broj radnika	9.575	9.908
1.	Proizvodnost rada	185	173

POKAZATELJ AKTIVNOSTI PODUZEĆA		2001.	2000.
2.1.	Ukupan prihod iz redovnog poslovanja	1.772.422	1.714.242
2.2.	Ukupna aktiva	1.833.569	1.962.050
2.	Koeficijent obrta ukupne imovine	0,97	0,87

POKAZATELJ ZADUŽENOSTI		2001.	2000.
3.1.	Ukupne obveze	595.012	801.715
3.2.	Ukupna aktiva	1.833.569	1.962.050
3.	Stupanj zaduženosti	32,45%	40,86%

POKAZATELJI LIKVIDNOSTI		2001.	2000.
4.1.	Tekuća imovina	657.483	959.670
4.2.	Kratkoročne obveze	474.190	720.482
4.	Tekući odnos likvidnosti	1,39	1,33
5.1.	Tekuća imovina	657.483	959.670
5.2.	Zalihe	142.220	141.905
5.3.	Kratkoročne obveze	474.190	720.482
5.	Trenutni (brzi) odnos likvidnosti	1,09	1,14

POKAZATELJI PROFITABILNOSTI (RENTABILNOSTI)		2001.	2000.
6.1.	Neto dobitak	25.402	10.724
6.2.	Vlasnička glavnica	1.067.715	1.101.732
6.	Profitabilnost vlastitog kapitala	2,38%	0,97%
7.1.	Neto dobitak	25.402	10.724
7.2.	Prosječna vlasnička glavnica	1.046.953	1.098.619
7.	Porast vlasničke glavnice	2,43%	0,98%
8.1.	Neto dobitak	25.402	10.724
8.2.	Prosječna ukupna imovina (aktiva)	1.959.960	1.901.876
8.	Moć zarađivanja	1,30%	0,56%
9.1.	Bruto dobitak	25.402	10.724
9.2.	Ukupan prihod iz redovnog poslovanja	1.772.422	1.714.242
9.	Koeficijent uspjeha	0,01	0,01

"HRVATSKE ŠUME", p.o. ZAGREB
Lj. F. Vukotinovića 2, ZAGREB

- tjs. kn

Djelatnost: gospodarenje šumama i šumskim zemljištima

RB	Opis	1997.	1998.	1999.	2000.	2001.
1. Opća likvidnost						
a)	kratkotrajna imovina	580.257	652.614	690.462	959.670	657.483
b)	kratkoročne obveze	351.533	459.529	454.589	720.482	474.190
	a/b	1,65	1,42	1,52	1,33	1,39
2. Ubrzana likvidnost						
a)	potraživanja, novac i financijska imovina	457.416	522.931	569.735	817.765	515.263
b)	kratkoročne obveze	351.533	459.529	454.589	720.482	474.190
	a/b	1,30	1,14	1,25	1,14	1,09
3. Financijska stabilnost						
a)	dugotrajna imovina	22.126.121	22.176.334	22.433.800	22.710.315	23.040.315
b)	kapital + dugoročne obveze	22.151.604	22.130.199	22.417.828	22.690.927	23.053.751
	a/b	1,00	1,00	1,00	1,00	1,00
4. Koefficient zaduženosti						
a)	ukupne obveze	361.245	470.048	504.559	801.715	595.012
b)	ukupna aktiva	227.070.267	22.829.527	23.124.924	23.674.052	23.700.793
	a/b	0,00	0,02	0,02	0,03	0,03
4. Koefficient zaduženosti						
a)	ukupne obveze	361.245	470.048	504.559	801.715	595.012
b)	ukupna aktiva bez šuma i zemljišta	1.700.967	1.699.710	1.772.909	2.086.350	1.833.569
	a/b	0,21	0,28	0,28	0,38	0,32
5. Rezultat poslovanja						
a)	ukupni prihod	1.415.404	1.301.916	1.573.712	1.749.610	1.794.777
b)	ukupni rashod	1.393.831	1.540.623	1.542.517	1.738.886	1.769.375
	dobit/gubitak (+/-)	21.573	-238.707	31.195	10.724	25.402

ANALIZA LIKVIDNOSTI

Rb	Naziv	Iznos		Praksa
		2001.	2000.	
1.	Novac u banci i blagajni	22.760	103	
2.	Financijska imovina	48.314	60.111	
3.	Potraživanja	444.189	757.551	
4.	Zalihe	142.220	141.905	
5.	Plaćeni troškovi budućeg razdoblja i nedospjela naplata prihoda	2.995	4.067	
6.	Kratkoročne obveze	474.190	720.482	
7.	Odgodeno plaćanje troškova i prihod budućeg razdoblja	2.010	4.200	
8.	Likvidnost I stupnja (Rb 1 / Rb 6+7)*100	4,78	0,01	8%-14%
9.	Likvidnost II stupnja (Rb 1+2+3 /Rb 6+7)*100	108,20	112,84	70% - 80%
10.	Likvidnost III stupnja (Rb1+2+3+4+5/Rb 6+7)*100	138,70	132,99	130% - 140%

ANALIZA EKONOMIČNOSTI

Rb	Naziv	Iznos		Uspješno poslovanje
		2001.	2000.	
1.	Prihodi iz osnovne aktivnosti	1.747.506	1.693.994	
2.	Financijski prihodi	24.916	20.248	
3.	Izvanredni prihodi	22.355	35.368	
4.	Ukupan prihod	1.794.777	1.749.610	
5.	Rashodi iz osnovne aktivnosti	1.713.216	1.681.732	
6.	Financijski rashodi	40.707	40.056	
7.	Izvanredni rashodi	15.452	17.098	
8.	Ukupni rashodi	1.769.375	1.738.886	
9.	Ekonomičnost opća (Rb 4 / Rb 8)*100	101,44	100,62	> 100%
10.	Ekonomičnost osnovne aktivnosti (Rb 1 / Rb 5)*100	102,00	100,73	> 100%
11.	Ekonomičnost financijske aktivnosti (Rb 2 / Rb 6)*100	61,21	50,55	> 100%
12.	Ekonomičnost izvanredne aktivnosti (Rb 3 / Rb 7)*100	144,67	206,85	> 100%
13.	Dobitak / Gubitak financijske godine	25.402	10.724	
14.	Dobitak / Gubitak osnovne aktivnosti	34.290	12.262	
15.	Dobitak / Gubitak financijske aktivnosti	-15.791	-19.808	
16.	Dobitak / Gubitak izvanrednih aktivnosti	6.903	18.270	

ANALIZA AKTIVNOSTI

Rb	Naziv	Iznos		Praksa
		2001.	2000.	
1.	Prihodi od prodaje u zemlji	1.078.153	1.092.870	
2.	Prihodi od prodaje u inozemstvu	128.581	103.760	
3.	Potraživanja od kupaca	295.171	298.778	
4.	Broj dana	365	365	
5.	Koeficijent obrta potraživanja (Rb 1+2/ Rb 3) *100	4,09	4,01	
6.	Stupanj potraživanja (Rb 3 / Rb 1+2) *100	24,46	24,97	
7.	Prosječan period naplate (Rb 3 / (Rb 1+2)/4)	89	91	
8.	Ukupni prihod	1.794.777	1.749.610	
9.	Kratkotrajna imovina	657.483	959.670	
10.	Zalihe	142.220	141.905	
11.	Koeficijent obrta kratkotrajne imovine (Rb 8 / Rb 9)	2,73	1,82	
12.	Trajanje u danima (Rb 9 / (Rb 8 / Rb 4))	134	200	
13.	Koeficijent obrta zaliha (Rb 1+2 / Rb 10)	8,48	8,43	
14.	Trajanje u danima (Rb 10 / (Rb 1+2 / Rb 4))	43	43	

ANALIZA FINANCIJSKE STABILNOSTI

Rb	Naziv	Iznos		Granične vrijednosti
		2001.	2000.	
1.	DUGOTRAJNA IMOVINA (stalna sredstva)	22.895.698	22.579.047	
2.	Kapital i rezerve	22.770.141	22.436.693	
3.	Dugoročna rezerviranja za rizike i troškove	235.467	316.489	
4.	Dugoročne obveze	129.875	70.920	
5.	Stupanj pokrića I (Rb 1/ Rb 2+3+4)*100	98,96	98,93	< ili = 100%
6.	Stupanj pokrića II (Rb 1 / Rb 2+3)*100	99,52	99,23	< ili = 100%

-bez šuma i zemljišta

Rb	Naziv	Iznos		Granične vrijednosti
		2001.	2000.	
1.	DUGOTRAJNA IMOVINA (stalna sredstva)	1.173.091	1.122.613	
2.	Kapital i rezerve	1.067.715	1.026.192	
3.	Dugoročna rezerviranja za rizike i troškove	170.842	258.443	
4.	Dugoročne obveze	118.812	77.033	
5.	Stupanj pokrića I (Rb 1/ Rb 2+3+4)*100	86,42	82,44	< ili = 100%
6.	Stupanj pokrića II (Rb 1 / Rb 2+3)*100	94,71	87,39	< ili = 100%

Rb	Naziv	Iznos		Nepoželjno
		2001.	2000.	
1.	KRATKOTRAJNA IMOVINA (obrtna sredstva)	657.483	959.670	
2.	Plaćeni troškovi budućeg razdoblja i nedospjela naplata prihoda	2.995	4.067	
3.	Kratkoročne obveze	474.190	720.482	
4.	Odgođeno plaćanje troškova i prihod budućeg razdoblja	2.010	4.200	
5.	Radni kapital (Rb1+2)-Rb3-Rb4	184.278	239.055	negativan predznak